




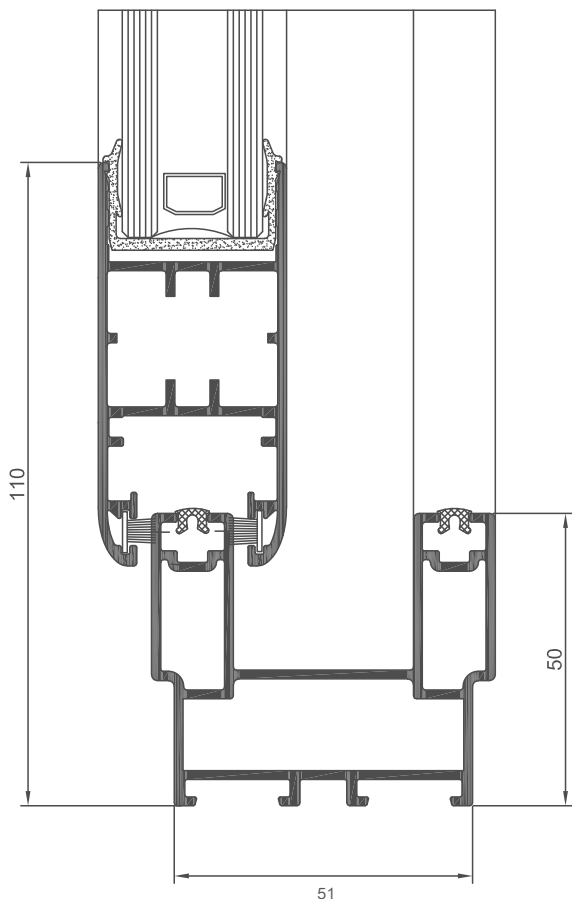
posuvné systémy

Slide **Cold**

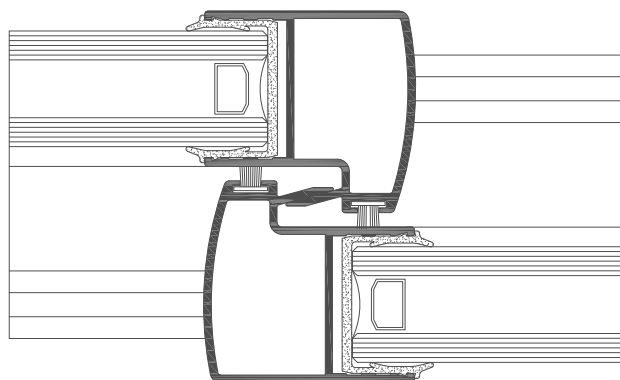


špecifikácia produktu

systém	materiál	hĺbka rámu	hĺbka krídla	hrúbka zasklenia	hmotnosť krídla	typy dverí
SL	hliník / polyamid	47,5-99 mm	32 mm	6-9 mm / 20-24 mm	do 160 kg	posuvné



rez rámom a krídlom Slide Cold (SL820 + SL8110)



rez spojom krídlo - krídlo (SL830 + SL830)

